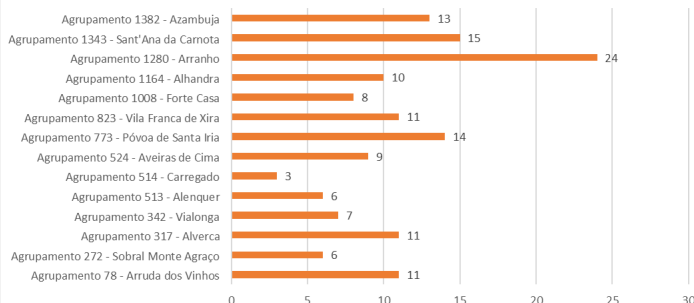
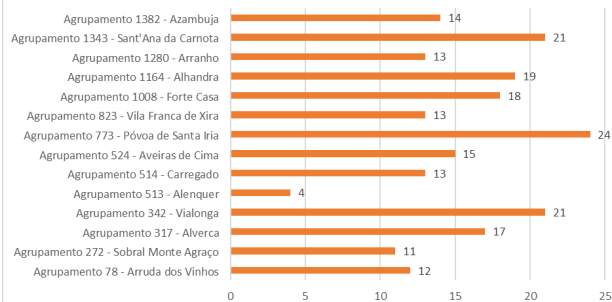


Estatísticas

Numero de Comunicações
2021



Numero de Comunicações
2022



Circulares Regionais:

039.2020|SRPD

Aplicação para Comunicação de Atividades + Manual da APP

006.2021|SRPD

Novas funcionalidades da Aplicação para Comunicação de Atividades + Manual da APP (Versão Atualizada)

010.2022|SRPR

Aplicação de Comunicação de Atividades da Região de Lisboa

010.2023|SRPR

Boas práticas - Proteção Civil



A PREVENÇÃO
É A MELHOR SEGURANÇA



Núcleo
SOLARIUS

Comunicações
de
Atividades

FALE CONOSCO

pcivil.solarius@escutismo.pt

<https://solarius.escutismo.pt>

<https://lisboa.escutismo.pt>

<https://prociv.lisboa.escutismo.pt>

Comunicação de atividades

O Quê | Quando | Como

Passo I:

Vou fazer uma atividade?

- Planear a atividade de acordo com a sua tipologia (raid, haike, acampamento, jogo de vila) etc.
- Identificar o percurso, locais de passagem e destino final, estas informações são muito importantes para as autoridades
- Indicar o número total de elementos, mencionando os participantes femininos e masculinos, esta informação é crucial no caso de desaparecimento, busca ou até mesmo de socorro
- Recolher a informação das Entidades locais a quem devo comunicar exemplo:
 - Serviços Municipais de Proteção Civil
 - GNR e ou PSP
 - Bombeiros
 - Juntas de Freguesia, Câmaras Municipais
 - Delegado de Saúde
 - ICNF - quando em Zonas Florestais Protegidas
 - Capitania do Porto / Policia Marítima quando fazem atividades aquáticas

Passo II:

Quando a Comunicação

A comunicação deverá ser feita com pelo menos 15 dias de antecedência e sempre que a atividade seja fora do espaço da sede.

A importância de comunicar?

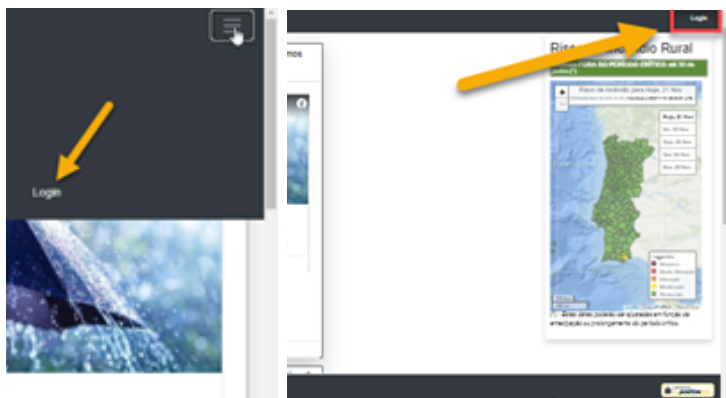
As autoridades precisam de tempo para organizarem a resposta em caso de necessidade, garantindo o reforço de meios e a disponibilidade dos mesmos para o Socorro e Proteção da nossa atividade bem como da população em geral.

Passo III:

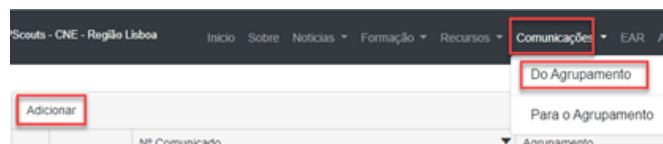
Como Faço a Comunicação

A Comunicação deve ser feita na Plataforma “3PScouts”

- Através do Browser do PC ou do telemóvel aceder a <https://prociv.lisboa.escutismo.pt>
- Carregar em Login no canto superior direito e entrar com as credenciais do email do @escutismo.pt



- Criar uma nova Comunicação e preencher os campos



- Data início e Fim
- Tipo de atividade, no caso de ter raids, haikes ou outra atividade com deslocações devem colocar os postos/pontos de passagem obrigatórios
- Número total de participantes
- Dados do responsável da atividade e contacto de retaguarda (alguém que tenha conhecimento sobre a atividade, mas não esteja na mesma)
- Local da atividade, Distrito, Concelho, Freguesia, Coordenadas e Entidade do CNE mais próxima
- Discriminação dos participantes
- Planeamento da atividade
- Contactos úteis e lista de distribuição
- **Nota:** Anexar o formulário do ICNF bem como cópia do email enviado com o pedido de permanência em zonas protegidas

• SUBMETER

Nesta fase os responsáveis da atividade, o contacto de retaguarda, o email geral do agrupamento, o CA, e o delegado de agrupamento recebem um email a informar que a atividade foi submetida.

Também é informado o nível exatamente acima do agrupamento, núcleo ou região caso não aja núcleo, que tem uma comunicação para analisar/validar.

Após validados os dados o agrupamento recebe então o documento para enviar as autoridades externas, informação se encontra na comunicação na lista de distribuição.